

Przedsiębiorstwo Energetyki Ciepłej w Gnieźnie
spółka z ograniczoną odpowiedzialnością

TARYFA DLA CIEPŁA

NINIEJSZA TARYFA STANOWI
ZAŁĄCZNIK
DO DECYZJI PREZESA URE
z 18 stycznia 2017 r.
Nr OPO.4210.44.2016.2017.ASi

Z upoważnienia
Prezesa Urzędu Regulacji Energetyki

DYREKTOR
Zachodniego Oddziału Terenowego
Urzędu Regulacji Energetyki
z siedzibą w Poznaniu

Irena Gruska

Gniezno, 2017 r.

Pomocznictwo za zgodności z oryginałem
data 19.01.2017 podpis *[podpis]*

CZEŚĆ I

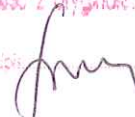
Objaśnienia pojęć i skrótów:

1. **ustawa** – ustawa z dnia 10 kwietnia 1997 r. - Prawo energetyczne (tj. Dz. U. z 2012 r. poz. 1059 z późn. zm.);
2. **rozporządzenie taryfowe** - rozporządzenie Ministra Gospodarki z dnia 17 września 2010 r. w sprawie szczegółowych zasad kształtowania i kalkulacji taryf oraz rozliczeń z tytułu zaopatrzenia w ciepło (Dz. U. z 2010 r. Nr 194, poz. 1291);
3. **rozporządzenie przyłączeniowe** - rozporządzenie Ministra Gospodarki z dnia 15 stycznia 2007 r. w sprawie szczegółowych warunków funkcjonowania systemów ciepłowniczych (Dz. U. z 2007 r. Nr 16, poz. 92);
4. **odbiorca** - każdy, kto otrzymuje lub pobiera paliwa lub energię na podstawie umowy z przedsiębiorstwem energetycznym;
5. **sprzedawca** - Przedsiębiorstwo Energetyki Ciepłej w Gnieźnie sp. z o.o. z siedzibą w Gnieźnie;
6. **źródło ciepła** - połączone ze sobą urządzenia lub instalacje służące do wytwarzania ciepła;
7. **sieci** – instalacje połączone i współpracujące ze sobą, służące do przesyłania lub dystrybucji paliw lub energii, należące do przedsiębiorstwa energetycznego,
8. **sieć ciepłownicza** - połączone ze sobą urządzenia lub instalacje, służące do przesyłania i dystrybucji ciepła ze źródeł ciepła do węzłów ciepłych;
9. **węzeł ciepły** - połączone ze sobą urządzenia lub instalacje służące do zmiany rodzaju lub parametrów nośnika ciepła dostarczanego z przyłącza oraz regulacji ilości ciepła dostarczanego do instalacji odbiorczych;
10. **grupowy węzeł ciepły** - węzeł ciepły obsługujący więcej niż jeden obiekt;
11. **zewnętrzna instalacja odbiorcza** - odcinki instalacji odbiorczych łączące grupowy węzeł ciepły lub źródło ciepła z instalacjami odbiorczymi w obiektach, w tym w obiektach, w których zainstalowany jest grupowy węzeł ciepły lub źródło ciepła;
12. **układ pomiarowo-rozliczeniowy** - dopuszczony do stosowania, zgodnie z odrębnymi przepisami, zespół urządzeń, służących do pomiaru ilości i parametrów nośnika ciepła, których wskazania stanowią podstawę do obliczenia należności z tytułu dostarczania ciepła;
13. **zamówiona moc cieplna** - ustalona przez odbiorcę lub podmiot ubiegający się o przyłączenie do sieci ciepłowniczej największa moc cieplna, jaka w danym obiekcie wystąpi w warunkach obliczeniowych, która zgodnie z określonymi w odrębnych przepisach warunkami technicznymi oraz wymaganiami technologicznymi dla tego obiektu jest niezbędna do zapewnienia:
 - a) pokrycia strat ciepła w celu utrzymania normatywnej temperatury i wymiany powietrza w pomieszczeniach,
 - b) utrzymania normatywnej temperatury ciepłej wody w punktach czerpalnych,
 - c) prawidłowej pracy innych urządzeń lub instalacji;
14. **Ciepłownia C-13** - źródło ciepła opalane miałem węglowym, zlokalizowane w Gnieźnie przy ul. Spichrzowej 18;
15. **Ciepłownia C-14** - źródło ciepła opalane miałem węglowym, zlokalizowane w Gnieźnie przy ul. Rzepichy.

Gf

Potwierdzam za zgodność z oryginałem

dnia 19.01.2017 r. podpis





CZEŚĆ II

Zakres działalności gospodarczej związanej z zaopatrzeniem w ciepło

Sprzedawca prowadzi działalność gospodarczą związaną z zaopatrzeniem w ciepło na podstawie koncesji udzielonych przez Prezesa Urzędu Regulacji Energetyki w zakresie:

- a) wytwarzania ciepła – decyzja nr WCC/320/243/U/3/98/JB z 19 października 1998 r. ze zmianami,
- b) przesyłania i dystrybucji ciepła – decyzja nr PCC/331/243/U/3/98/JB z 19 października 1998 r. ze zmianami.

CZEŚĆ III

Podział odbiorców na grupy


Zgodnie z § 10 rozporządzenia taryfowego określono następujące grupy odbiorców:

- Grupa WO** - odbiorcy ciepła wytwarzanego w Ciepłowni C-13 i C-14, dostarczanego wodną siecią ciepłowniczą będącą własnością sprzedawcy do węzłów cieplnych będących własnością odbiorców i przez nich eksploatowanych.
- Grupa WI** - odbiorcy ciepła wytwarzanego w Ciepłowni C-13 i C-14, dostarczanego wodną siecią ciepłowniczą do węzłów cieplnych indywidualnych będących własnością sprzedawcy.
- Grupa WG** - odbiorcy ciepła wytwarzanego w Ciepłowni C-13 i C-14, dostarczanego wodną siecią ciepłowniczą do węzłów cieplnych grupowych będących własnością sprzedawcy, przy czym pomiar ilości dostarczanego ciepła dokonywany jest w węźle cieplnym po stronie wysokoparametrowej.
- Grupa WGo** - odbiorcy ciepła wytwarzanego w Ciepłowni C-13 i C-14, dostarczanego wodną siecią ciepłowniczą do węzłów cieplnych grupowych będących własnością sprzedawcy, przy czym pomiar ilości dostarczanego ciepła dokonywany jest w obiekcie odbiorcy lub na przyłączy do obiektu.
- Grupa WGs** - odbiorcy ciepła wytwarzanego w Ciepłowni C-13 i C-14, dostarczanego wodną siecią ciepłowniczą do węzłów cieplnych grupowych i zewnętrznych instalacji odbiorczych będących własnością sprzedawcy, przy czym pomiar ilości dostarczanego ciepła dokonywany jest w węźle cieplnym po stronie wysokoparametrowej.
- Grupa WGso** - odbiorcy ciepła wytwarzanego w Ciepłowni C-13 i C-14, dostarczanego wodną siecią ciepłowniczą do węzłów cieplnych grupowych i zewnętrznych instalacji odbiorczych będących własnością sprzedawcy, przy czym pomiar ilości dostarczanego ciepła dokonywany jest w obiekcie odbiorcy lub na przyłączy do obiektu.
- Grupa G** - odbiorcy ciepła wytwarzanego w źródłach ciepła opalanych gazem ziemnym w których zainstalowana moc cieplna nie przekracza 5 MW, bezpośrednio zasilających zewnętrzne instalacje odbiorcze.
- Grupa K** - odbiorcy ciepła wytwarzanego w źródle ciepła opalonym węglem kamiennym, w którym zainstalowana moc cieplna nie przekracza 5 MW, bezpośrednio zasilającym zewnętrzne instalacje odbiorcze.
- Grupa PG** - odbiorcy ciepła w postaci pary wodnej, wytwarzanego w źródle ciepła opalonym gazem ziemnym, w którym zainstalowana moc cieplna nie przekracza 5 MW, bezpośrednio zasilającym zewnętrzne instalacje odbiorcze.

G

Potwierdzam za zgodność z oryginałem

19.01.2017





CZEŚĆ IV

Rodzaje oraz wysokość cen i stawek opłat

1. Rodzaje oraz wysokość cen i stawek opłat dla grup odbiorców : WO, WI, WG, WGo, WGs, WGso

- 1.1. Cena za zamówioną moc ciepłą

grupa odbiorców	roczna	rata miesięczna
	zł / MW / rok	zł / MW / m-c
	netto	netto
WO, WI, WG, WGo, WGs, WGso	48 336,12	4 028,01

- 1.2. Cena ciepła

grupa odbiorców	zł / GJ
	netto
WO, WI, WG, WGo, WGs, WGso	27,76

- 1.3. Cena nośnika ciepła

grupa odbiorców	jedn. miary	netto
WO, WI, WG, WGo, WGs, WGso	zł / m ³	17,12

- 1.4. Stawki opłat za usługi przesyłowe

lp.	grupa odbiorców	stawka opłaty stałej		stawka opłaty
		roczna	rata miesięczna	zmiennej
		zł / MW / rok	zł / MW / m-c	zł / GJ
		netto	netto	netto
1.	WG	26 892,84	2 241,07	9,25
2.	WGo	28 818,84	2 401,57	15,65
3.	WGs	27 619,20	2 301,60	12,62
4.	WGso	30 875,76	2 572,98	15,16
5.	WI	27 935,88	2 327,99	13,86
6.	WO	19 404,48	1 617,04	11,67

G

Przeznaczony do zgodności z projektem

19.01.2017

[Signature]

[Signature]

2. Wysokość stawek opłat dla grup odbiorców: G, K, PG.

2.1. Stawka opłaty miesięcznej za zamówioną moc cieplną

lp.	grupa odbiorców	zł/MW/m-c
		netto
1.	G	8 056,88
2.	K	11 647,21
3.	PG	7 558,26

2.2. Stawka opłaty za ciepło

lp.	grupa odbiorców	zł/GJ
		netto
1.	G	56,64
2.	K	61,97
3.	PG	52,86

3. Stawki opłat za przyłączenie do sieci ciepłowniczej


Lp.	Średnica przyłącza [mm]	Stawka opłaty netto zł / mb
1.	DN 40	216,00
2.	DN 50	222,00
3.	DN 65	276,00
4.	DN 80	293,00
5.	DN 100	350,00
6.	DN 125	385,00
7.	DN 150	410,00
8.	DN 200	568,00

4. Ustalone w Części IV taryfy ceny i stawki opłat (netto) nie zawierają podatku od towarów i usług (VAT). W odniesieniu do nich podatek od towarów i usług nalicza się zgodnie z obowiązującymi przepisami prawa.

Gg

Przeznaczony za zgodność z oryginałem

dn. 19.01.2017 r.



CZEŚĆ V

Zasady ustalania cen i stawek opłat

Ceny i stawki opłat określone w niniejszej taryfie zostały ustalone zgodnie z art. 45 ustawy oraz według zasad określonych w rozporządzeniu taryfowym.

W niniejszej taryfie zostały ustalone stawki opłat za przyłączenie do sieci zgodnie z § 25 rozporządzenia taryfowego.

CZEŚĆ VI

Warunki stosowania cen i stawek opłat

1. Ustalone w niniejszej taryfie ceny i stawki opłat są stosowane przy zachowaniu standardów jakościowych obsługi odbiorców, które określone zostały w rozdziale 6 rozporządzenia przyłączeniowego.
2. W przypadkach:
 - niedotrzymania przez sprzedawcę standardów jakościowych obsługi odbiorców lub niedotrzymania przez odbiorcę warunków określonych w umowie sprzedaży ciepła lub umowie o świadczenie usług przesyłania i dystrybucji ciepła albo w umowie kompleksowej,
 - uszkodzenia lub stwierdzenia nieprawidłowych wskazań układu pomiarowo-rozliczeniowego,
 - udzielenia bonifikat przysługujących odbiorcy,
 - nielegalnego poboru ciepła,stosuje się odpowiednio postanowienia określone w rozdziale 4 rozporządzenia taryfowego.

CZEŚĆ VII

Zasady wprowadzenia zmiany cen i stawek opłat

1. Taryfa może być wprowadzona do stosowania nie wcześniej niż po upływie 14 dni i nie później niż do 45 dnia od dnia jej opublikowania w Dzienniku Urzędowym Województwa Wielkopolskiego.
2. Sprzedawca zawiadomi pisemnie odbiorców ciepła o rozpoczęciu stosowania taryfy, co najmniej na 14 dni przed wprowadzeniem nowych cen i stawek opłat.

G

Prezes Zarządu

Dariusz Zamiar
Dariusz Zamiar

Potwierdzam za zgodności z oryginałem

dn. 19.01.2017