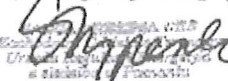


**Przedsiębiorstwo Energetyki Ciepłej w Gnieźnie  
spółka z ograniczoną odpowiedzialnością**

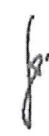
**TARYFA DLA CIEPŁA**

NINIEJSZA TARYFA STANOWI  
ZAŁĄCZNIK  
DO DECYZJI PREZESA URE  
z 15 lipca 2019 r.  
Nr OPO.4210.13.2019.MWo

Z upoważnienia  
Prezesa Urzędu Regulacji Energetyki

  
Lidia Styperek

**Gniezno, 2019 r.**



## CZĘŚĆ I

### Objaśnienia pojęć i skrótów:

1. **ustawa** – ustawa z dnia 10 kwietnia 1997 r. - Prawo energetyczne (Dz. U. z 2019 r., poz. 755 i 730);
2. **rozporządzenie taryfowe** - rozporządzenie Ministra Energii z 22 września 2017 r. w sprawie szczegółowych zasad kształtowania i kalkulacji taryf oraz rozliczeń z tytułu zaopatrzenia w ciepło (Dz. U. z 2017 r., poz. 1988);
3. **rozporządzenie przyłączeniowe** - rozporządzenie Ministra Gospodarki z dnia 15 stycznia 2007 r. w sprawie szczegółowych warunków funkcjonowania systemów ciepłowniczych (Dz. U. z 2007 r. Nr 16, poz. 92);
4. **odbiorca** - każdy, kto otrzymuje lub pobiera paliwa lub energię na podstawie umowy z przedsiębiorstwem energetycznym;
5. **odbiorca końcowy** – odbiorca dokonujący zakupu paliw lub energii na własny użytek;
6. **sprzedawca** - Przedsiębiorstwo Energetyki Ciepłej w Gnieźnie sp. z o.o. z siedzibą w Gnieźnie;
7. **źródło ciepła** - połączone ze sobą urządzenia lub instalacje służące do wytwarzania ciepła;
8. **sieci** – instalacje połączone i współpracujące ze sobą, służące do przesyłania lub dystrybucji paliw lub energii, należące do przedsiębiorstwa energetycznego;
9. **sieć ciepłownicza** - połączone ze sobą urządzenia lub instalacje, służące do przesyłania i dystrybucji ciepła ze źródeł ciepła do węzłów ciepłych;
10. **węzeł ciepły** - połączone ze sobą urządzenia lub instalacje służące do zmiany rodzaju lub parametrów nośnika ciepła dostarczanego z przyłącza oraz regulacji ilości ciepła dostarczanego do instalacji odbiorczych;
11. **grupowy węzeł ciepły** - węzeł ciepły obsługujący więcej niż jeden obiekt;
12. **zewnętrzna instalacja odbiorcza** - odcinki instalacji odbiorczych łączące grupowy węzeł ciepły lub źródło ciepła z instalacjami odbiorczymi w obiektach, w tym w obiektach, w których zainstalowany jest grupowy węzeł ciepły lub źródło ciepła;
13. **układ pomiarowo-rozliczeniowy** - dopuszczony do stosowania, zgodnie z odrębnymi przepisami, zespół urządzeń, służących do pomiaru ilości i parametrów nośnika ciepła, których wskazania stanowią podstawę do obliczenia należności z tytułu dostarczania ciepła;
14. **zamówiona moc cieplna** - ustalona przez odbiorcę lub podmiot ubiegający się o przyłączenie do sieci ciepłowniczej największa moc cieplna, jaka w danym obiekcie wystąpi w warunkach obliczeniowych, która zgodnie z określonymi w odrębnych przepisach warunkami technicznymi oraz wymaganiami technologicznymi dla tego obiektu jest niezbędna do zapewnienia:
  - a) pokrycia strat ciepła w celu utrzymania normatywnej temperatury i wymiany powietrza w pomieszczeniach,
  - b) utrzymania normatywnej temperatury ciepłej wody w punktach czerpalnych,
  - c) prawidłowej pracy innych urządzeń lub instalacji;
15. **Ciepłownia C-13** - źródło ciepła opalane miazem węglowym, zlokalizowane w Gnieźnie przy ul. Spichrzowej 18;
16. **Ciepłownia C-14** - źródło ciepła opalane miazem węglowym, zlokalizowane w Gnieźnie przy ul. Marii Pawlikowskiej-Jasnorzewskiej.

## CZĘŚĆ II

### Zakres działalności gospodarczej związanej z zaopatrzeniem w ciepło

Sprzedawca prowadzi działalność gospodarczą związaną z zaopatrzeniem w ciepło na podstawie koncesji udzielonych przez Prezesa Urzędu Regulacji Energetyki w zakresie:

- a) wytwarzania ciepła – decyzja nr WCC/320/243/U/3/98/JB z 19 października 1998 r. ze zmianami,
- b) przesyłania i dystrybucji ciepła – decyzja nr PCC/331/243/U/3/98/JB z 19 października 1998 r. ze zmianami.

## CZĘŚĆ III

### Podział odbiorców na grupy

Zgodnie z § 10 rozporządzenia taryfowego określono następujące grupy odbiorców:

- Grupa WO** - odbiorcy ciepła wytwarzanego w Ciepłowni C-13 i C-14, dostarczanego wodną siecią ciepłowniczą będącą własnością sprzedawcy do węzłów cieplnych będących własnością odbiorców i przez nich eksploatowanych.
- Grupa WI** - odbiorcy ciepła wytwarzanego w Ciepłowni C-13 i C-14, dostarczanego wodną siecią ciepłowniczą do węzłów cieplnych indywidualnych będących własnością sprzedawcy.
- Grupa WG** - odbiorcy ciepła wytwarzanego w Ciepłowni C-13 i C-14, dostarczanego wodną siecią ciepłowniczą do węzłów cieplnych grupowych będących własnością sprzedawcy, przy czym pomiar ilości dostarczanego ciepła dokonywany jest w węźle cieplnym po stronie wysokoparametrowej.
- Grupa WGo** - odbiorcy ciepła wytwarzanego w Ciepłowni C-13 i C-14, dostarczanego wodną siecią ciepłowniczą do węzłów cieplnych grupowych będących własnością sprzedawcy, przy czym pomiar ilości dostarczanego ciepła dokonywany jest w obiekcie odbiorcy lub na przyłączy do obiektu.
- Grupa WGs** - odbiorcy ciepła wytwarzanego w Ciepłowni C-13 i C-14, dostarczanego wodną siecią ciepłowniczą do węzłów cieplnych grupowych i zewnętrznych instalacji odbiorczych będących własnością sprzedawcy, przy czym pomiar ilości dostarczanego ciepła dokonywany jest w węźle cieplnym po stronie wysokoparametrowej.
- Grupa WGso** - odbiorcy ciepła wytwarzanego w Ciepłowni C-13 i C-14, dostarczanego wodną siecią ciepłowniczą do węzłów cieplnych grupowych i zewnętrznych instalacji odbiorczych będących własnością sprzedawcy, przy czym pomiar ilości dostarczanego ciepła dokonywany jest w obiekcie odbiorcy lub na przyłączy do obiektu.
- Grupa G** - odbiorcy ciepła wytwarzanego w źródłach ciepła opalanych gazem ziemnym w których zainstalowana moc cieplna nie przekracza 5 MW, bezpośrednio zasilających zewnętrzne instalacje odbiorcze.
- Grupa K** - odbiorcy ciepła wytwarzanego w źródle ciepła opalonym węglem kamiennym, w którym zainstalowana moc cieplna nie przekracza 5 MW, bezpośrednio zasilającym zewnętrzne instalacje odbiorcze.
- Grupa PG** - odbiorcy ciepła w postaci pary wodnej, wytwarzanego w źródle ciepła opalanych gazem ziemnym, w którym zainstalowana moc cieplna nie przekracza 5 MW, bezpośrednio zasilającym zewnętrzne instalacje odbiorcze.

**CZĘŚĆ IV****Rodzaje oraz wysokość cen i stawek opłat**

1. Rodzaje oraz wysokość cen i stawek opłat dla grup odbiorców : WO, WI, WG, WGo, WGs, WGso

1.1. Cena za zamówioną moc ciepłą

grupa odbiorców	roczna	rata miesięczna
	zł / MW / rok	zł / MW / m-c
	netto	netto
WO, WI, WG, WGo, WGs, WGso	87 558,00	7 296,50

1.2. Cena ciepła

grupa odbiorców	zł / GJ
	netto
WO, WI, WG, WGo, WGs, WGso	37,42

1.3. Cena nośnika ciepła

grupa odbiorców	jedn. miary	netto
WO, WI, WG, WGo, WGs, WGso	zł / m <sup>3</sup>	19,39

1.4. Stawki opłat za usługi przesyłowe

lp.	grupa odbiorców	stawka opłaty stałej		stawka opłaty zmiennej
		roczna	rata miesięczna	zł / GJ
		zł / MW / rok	zł / MW / m-c	zł / GJ
		netto	netto	netto
1.	WG	30 205,67	2 517,14	10,21
2.	WGo	31 830,99	2 652,58	16,83
3.	WGs	29 728,05	2 477,34	13,05
4.	WGso	36 119,36	3 009,95	15,79
5.	WI	29 985,75	2 498,81	15,24
6.	WO	21 248,48	1 770,71	11,82

*f*

**2. Wysokość stawek opłat dla grup odbiorców: G, K, PG.****2.1. Stawka opłaty miesięcznej za zamówioną moc ciepłą**

lp.	grupa odbiorców	zł/MW/m-c
		netto
1.	G	7 421,90
2.	K	11 643,36
3.	PG	6 143,67

**2.2. Stawka opłaty za ciepło**

lp.	grupa odbiorców	zł/GJ
		netto
1.	G	55,68
2.	K	61,95
3.	PG	59,01

**3. Stawki opłat za przyłączenie do sieci ciepłowniczej**

Lp.	Średnica przyłącza [mm]	Stawka opłaty netto zł / mb
1.	DN 40	428,00
2.	DN 50	444,00
3.	DN 65	544,00
4.	DN 80	575,00
5.	DN 100	666,00
6.	DN 125	770,00
7.	DN 150	820,00
8.	DN 200	1 052,00
9.	DN 300	1 400,00

4. Ustalone w Części IV taryfy ceny i stawki opłat (netto) nie zawierają podatku od towarów i usług (VAT). W odniesieniu do nich podatek od towarów i usług nalicza się zgodnie z obowiązującymi przepisami prawa.

## CZEŚĆ V

### Zasady ustalania cen i stawek opłat

Ceny i stawki opłat określone w niniejszej taryfie zostały ustalone zgodnie z art. 45 ustawy oraz według zasad określonych w rozporządzeniu taryfowym.

W niniejszej taryfie zostały ustalone stawki opłat za przyłączenie do sieci zgodnie z § 25 rozporządzenia taryfowego.

## CZEŚĆ VI

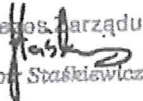
### Warunki stosowania cen i stawek opłat

1. Ustalone w niniejszej taryfie ceny i stawki opłat są stosowane przy zachowaniu standardów jakościowych obsługi odbiorców, które określone zostały w rozdziale 6 rozporządzenia przyłączeniowego.
2. W przypadkach:
  - niedotrzymania przez sprzedawcę standardów jakościowych obsługi odbiorców lub niedotrzymania przez odbiorcę warunków określonych w umowie sprzedaży ciepła lub umowie o świadczenie usług przesyłania i dystrybucji ciepła albo w umowie kompleksowej,
  - uszkodzenia lub stwierdzenia nieprawidłowych wskazań układu pomiarowo-rozliczeniowego,
  - udzielenia bonifikat przysługujących odbiorcy,
  - nielegalnego poboru ciepła,stosuje się odpowiednio postanowienia określone w rozdziale 4 rozporządzenia taryfowego.

## CZEŚĆ VII

### Zasady wprowadzenia zmiany cen i stawek opłat

1. Taryfa może być wprowadzona do stosowania nie wcześniej niż po upływie 14 dni i nie później niż do 45 dnia od dnia jej opublikowania w Dzienniku Urzędowym Województwa Wielkopolskiego.
2. Sprzedawca zawiadomi pisemnie odbiorców ciepła o rozpoczęciu stosowania taryfy, co najmniej na 14 dni przed wprowadzeniem nowych cen i stawek opłat.

Prezes Zarządu  
  
Piotr Staśkiewicz